

《 園での薬について 》

☆ お子さんのお薬は、ご家族の手で飲ませて頂くのが最善ですが、やむを得ない場合、園で協力させていただきます。

- * 薬の投与は、原則として看護師が行いますが、不在の場合は保育士が行います。
- また、薬の副作用等への対処は、園では行えませんので、予めご了承頂き、その旨を同意して頂ける方に「**同意書**」を提出して頂きます。

同意書の提出が無い場合は、薬の投与はできません。

お薬をお預かりするにあたってのご注意

病院に受診される時



① 医師に、「**園では原則として、薬の使用ができない。**」事をお伝え下さい。

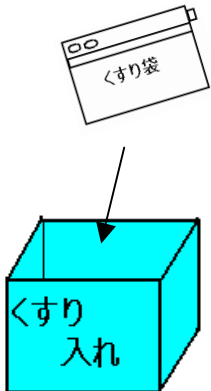


ご家庭のみでの投薬に調整できないか
(昼食後の薬を飲まないようにできないか) 相談して下さい。



朝・夕2回や朝・夕・寝る前の投薬などに調整できれば、お願いします。

園に薬を持参する時



① **薬は、**お子さんを診察した**主治医が処方したもので、連絡票に記入されているもの**に限ります。

② 「**連絡票**」を保護者の方が記入して、持参して下さい。

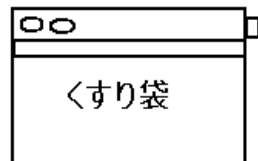
③ **保護者の個人的な判断で持参した薬は、対応できません。**
(**市販薬・以前に病院から処方された薬など**)

④ 内服薬は、**昼食後の1回分のみ**、お預かりします。



薬袋 (園指定の黄色いポーチ)

+



1、1回分の薬 (粉、水薬いずれも)

2、連絡票

3、おくすり表 …… 日時、薬の種類

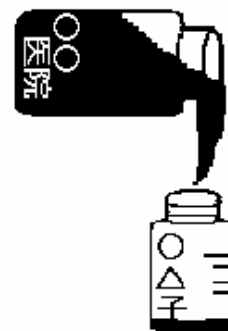
保護者のサインを記入したもの



職員室の「**薬入れ**」

* 間違っ**て**飲ませることを防止する為、**必ず**、保護者の方の手で入れて下さい。

(持参して頂く際のお薬の準備について)



粉 薬

1回分だけを入れて下さい。

水 薬

1回分だけを詰めた容器にして下さい。



注 意 事 項

① 薬の袋、容器など、すべてに名前を記入してください。

② おくすり表にもれなく記入してください。

日時 ・ 薬の種類と数量 ・ 保護者のサイン



* 以上の記載事項を確認し、医師から処方を受けた薬を保護者からの指示を受けて、与薬することとなります。

* 記載漏れがある場合 . . . 園から保護者の方の職場などに、確認の為、連絡させて頂く事になります。

③ 兄弟の方との名前間違いがないよう、気をつけて下さい。

子どものお薬は、大人と違い、体重1kg
当たりの必要な量が計算されています。
飲み間違いは、大変危険です！



④ 薬を嫌がるなど、飲ませにくいお子さんは、「スポイド」を持参して下さい。